

⌘ Rohan City Penthouses

STANDARDY



STANDARDY PENTHOUSŮ

DŘEVĚNÉ PODLAHY

Dřevěná dýhovaná 3-vrstvá podlaha

Dub přírodní bez suků

Varianty úpravy povrchů: přírodní olej / lak polomat / barevné provedení

Soklové lišty dýhované, event. bílé



ZNAČKA BOEN

PROVEDENÍ Dub bělený

ROZMĚR 220 × 21 cm



ZNAČKA BOEN

PROVEDENÍ Dub aldante


ROZMĚR 220 × 21 cm



ZNAČKA BOEN

PROVEDENÍ Dub přírodní

ROZMĚR 220 × 21 cm



ZNAČKA BOEN

PROVEDENÍ Dub kouřový

ROZMĚR 220 × 21 cm

DLAŽBY A OBKLADY

Velkoformátová rektifikovaná keramika: mat / satén / polomat
Slinutá, vzhled světlého přírodního kamene nebo betonu; série odstínu variantně
Typ glazury: digitální tisk, protiskluz R10, tl. 0,6–1,0 cm
Formát od 75 × 75 cm do 120 × 80 cm
Výběr obkladů dle klienta



ZNAČKA GRANITI FIANDRE

TYP MARMİ MAXIMUM

PROVEDENÍ Marbre de Savoie

ROZMĚR 90 × 90 cm



ZNAČKA GRANITI FIANDRE

TYP MARMİ MAXIMUM

PROVEDENÍ Royal Marfil

ROZMĚR 90 × 90 cm




ZNAČKA GRANITI FIANDRE

TYP MARMİ MAXIMUM

PROVEDENÍ Marble Lab Atlantic Grey

ROZMĚR 90 × 90 cm



ZNAČKA GRANITI FIANDRE

TYP MARMİ MAXIMUM

PROVEDENÍ Pietra Grey

ROZMĚR 90 × 90 cm

DVEŘE

Interiérové bezfalcové dveře, skrytá zárubeň



BEZFALCOVÉ DVEŘE

PROVEDENÍ Na míru




BEZFALCOVÉ DVEŘE

PROVEDENÍ Na míru



BEZFALCOVÉ DVEŘE

PROVEDENÍ Na míru




BEZFALCOVÉ DVEŘE

PROVEDENÍ Na míru

KLIKY, KOVÁNÍ

Dveřní klika série MAXIMAL; série MINIMAL

Kování MAXIMAL je navrženo a konstruováno s neviditelnou splývající rozetou, vyráběno z masivní mosazi
Výběr 9 povrchů a barev



TiN-K

ZNAČKA M&T

TYP MAXIMAL

PROVEDENÍ Titan, černý mat;
výplň – kov, šedá perleť

SNi

ZNAČKA M&T

TYP MINIMAL

PROVEDENÍ Matný nikl

TiN-K

ZNAČKA M&T

TYP MAXIMAL

PROVEDENÍ Dub

SNi

ZNAČKA M&T


TYP MAXIMAL

PROVEDENÍ Dub řezaný

VYPÍNAČE, ZÁSUVKY

JUNG

Všechny prvky řady A spojuje vnitřní rozměr prvků 55 × 55 mm.
A-Creation tyto prvky doplňuje o lehce odsazené rámečky z pravého skla mnoha různých barev



ZNAČKA JUNG

TYP A-CREATION

PROVEDENÍ Více možností

ROZMĚR 55 × 55 mm




ZNAČKA JUNG

TYP A-CREATION

PROVEDENÍ Více možností

ROZMĚR 55 × 55 mm



ZNAČKA JUNG

TYP A-FLOW

PROVEDENÍ Více možností

ROZMĚR 55 × 55 mm



ZNAČKA JUNG

TYP A-FLOW

PROVEDENÍ Více možností

ROZMĚR 55 × 55 mm



TYP A

PROVEDENÍ Lomenice

Hope, Koh-i-noor, Cullinan, Sancy



TYP B

PROVEDENÍ Plné schodiště

Koh-i-noor, Sancy



TYP C

PROVEDENÍ Vykonzolované stupně

Hortensie

DLAŽBA TERASY

Dlažba protiskluzová + okrasný kačírek bílý



ZNAČKA	TOP TERAMO
TYP	MRAMORIT XL
PROVEDENÍ	Tryskaný Vzor 081
ROZMĚR	600 × 400 × 35 mm





STANDARDY
SPOLEČNÝCH PROSTOR

SPOLEČNÉ VNĚJŠÍ PLOCHY VE VNITROBLOKU	Zatravněné plochy a výsadba keřů, zpevněné plochy, zpevněné příchozí cesty, parkový mobiliář dle architektonického návrhu.
GARÁŽE	Vjezd do parkingu uzavřen garážovými sekčními vraty s dálkovým ovládním.
	Zabezpečení – kamerový systém na vjezdu.
	Příprava pro zajištění nabíjení el. mobilů v rámci KZ (jedná se pouze o technickou přípravu – konkrétně bude systém navržen a náklady budou rozpočítány dle poptávky kupujících, počet míst bude omezený dle poskytnutého příkonu distributorem el. energie).
KOČÁRKÁRNY / KOLÁRNY	Prostor přístupný ze společných prostor domu.
KONSTRUKČNÍ SYSTÉM	Nosné konstrukce – zděný systém v kombinaci s železobetonovými konstrukcemi.
	Mezibytové příčky – zděné nebo železobetonové.
OBVODOVÝ PLÁŠŤ	Dle architektonického návrhu, omítka.
POVRCHY PODLAH SPOLEČNÝCH CHODEB	Keramická dlažba nebo epoxidová stěrka.
VSTUPNÍ DOMOVNÍ DVEŘE	Hliníkové nebo ocelové, částečně prosklené, osazené elektromagnetickým zámkem.
DOMOVNÍ VYBAVENÍ	Poštovní schránky, vnitřní čisticí zóny, zvonková tabla, VDT.
OSVĚTLENÍ SPOLEČNÝCH A VENKOVNÍCH PROSTOR	LED zdroje.
VÝTAHY	Bezstrojovný výtah.

☞ Rohan City Penthouses

EXKLUZIVNÍ ZASTOUPENÍ

svoboda&williams | CHRISTIE'S
INTERNATIONAL REAL ESTATE

rohancitypenthouses.cz

Na Zátorce 1, 160 00, Praha 6
+420 257 328 281, +420 724 551 238
info@rohancitypenthouses.cz